

**LOGO DE VOTRE
ENTREPRISE**

Rapport KPI

**** Chaque section sera adaptée à vos besoins ****



Sommaire

- #1 Tâches accomplies
- #2 KPI performance
- #3 Nos propositions pour le prochain semestre



#1


Tâches accomplies





Tâches accomplies pendant ce semestre:

- Résumé du nombre de cours donné
- Remplacements effectués
- Satisfaction des utilisateurs
- Evénements organisés
- Communication effectuée
- ...



#2

KPI Performance

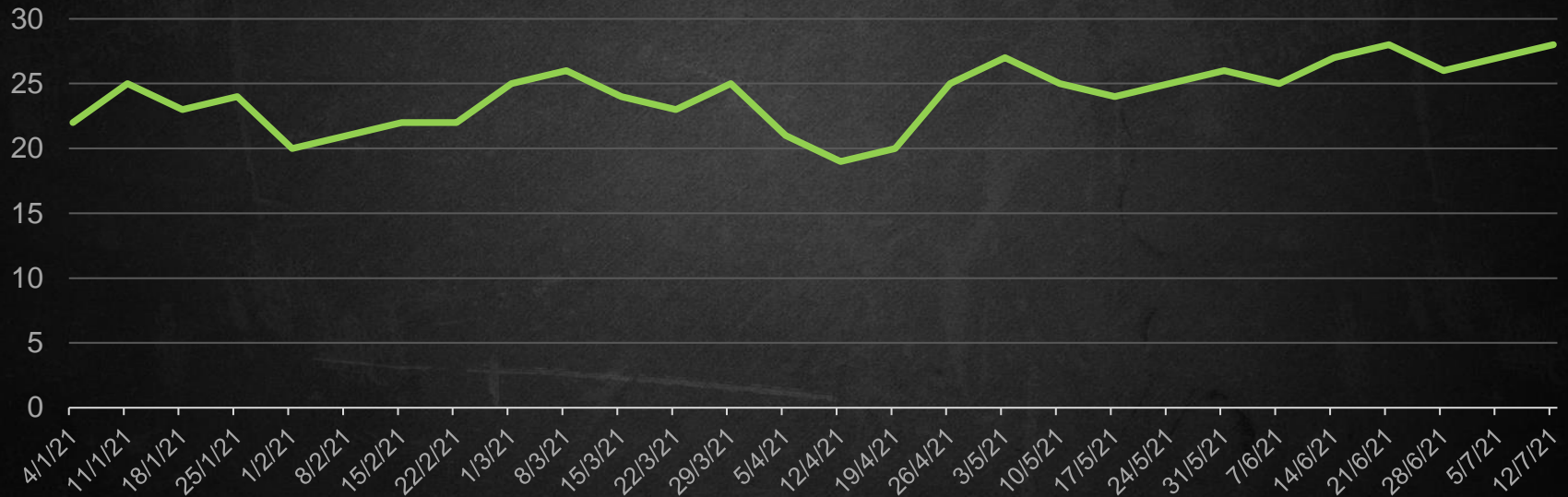
Evolution globale

Participation moyenne : 73 personnes/semaine



Evolution du cours #1

Participation moyenne : 24 personnes/cours



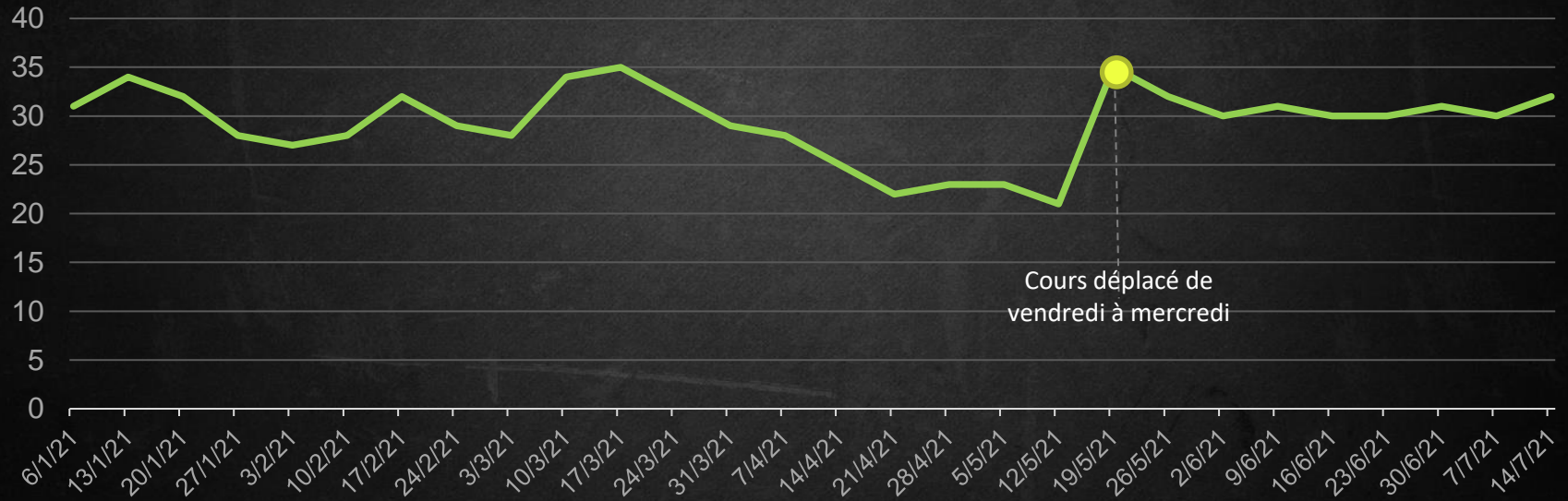
Evolution du cours #2

Participation moyenne : 20 personnes/cours



Evolution du cours #3

Participation moyenne : 29 personnes/cours





#3

Nos propositions pour le prochain semestre





SC
Sports Corporate

Propositions pour le prochain semestre.