

**LOGO DE VOTRE  
ENTREPRISE**

Rapport KPI's

**\*\* Chaque section sera adaptée à vos besoins \*\***



# Sommaire

- #1 Tâches accomplies
- #2 KPI performance
- #3 Nos propositions pour faire évoluer l'offre



#1

Tâches accomplies







### Tâches accomplies :

- Résumé du nombre de cours donné
- Remplacements effectués
- Satisfaction des utilisateurs
- Événements organisés
- Communication effectuée
- ...



#2

KPI Performance





# KPI's principal

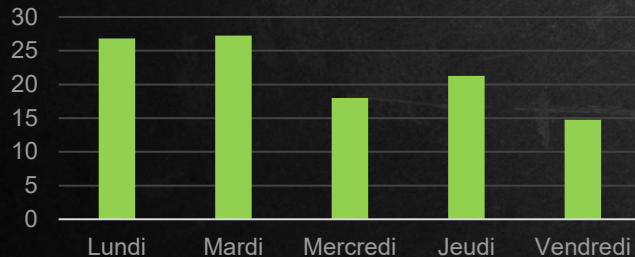
Nombre total d'entrées

471

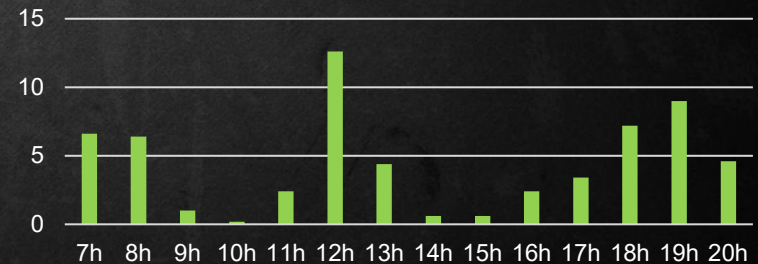
Temps moyen par utilisateur

00:41:55

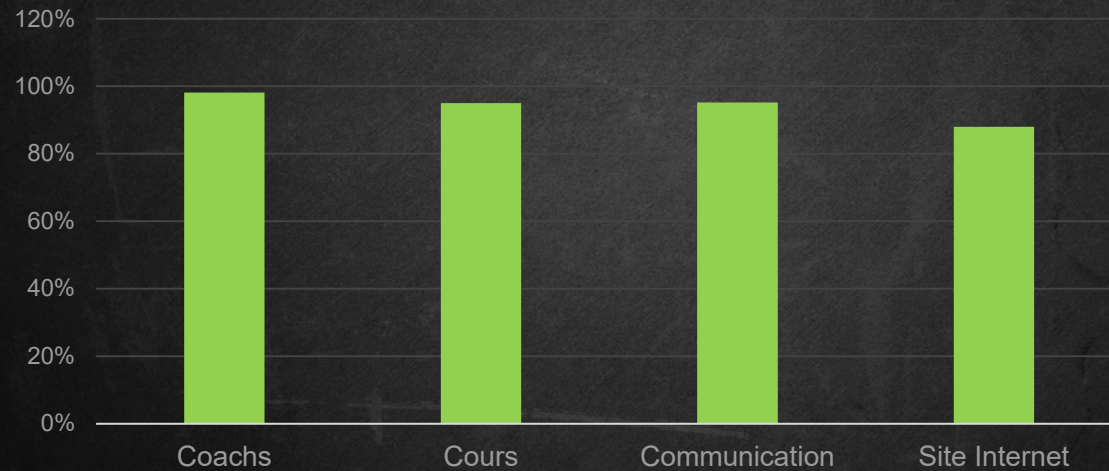
Participation moyenne par jour



Participation moyenne par heure

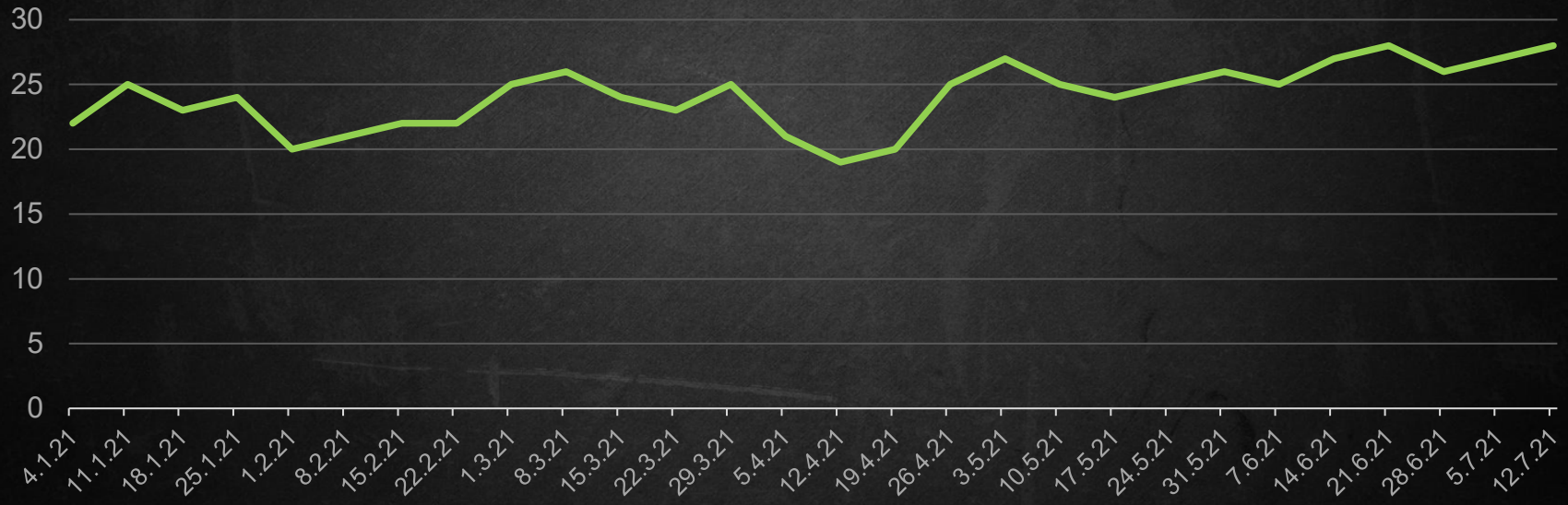


## Degré de satisfaction



# Evolution du cours #1

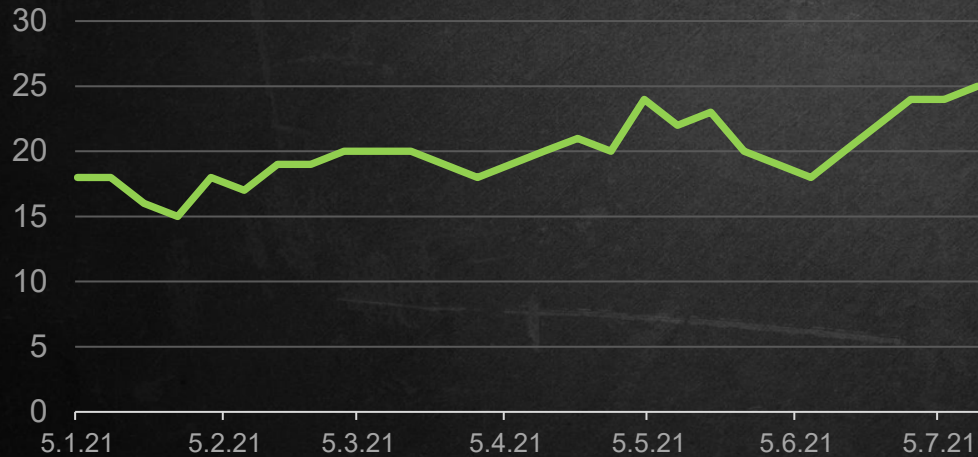
Participation moyenne : 24 personnes/cours





## Evolution du cours #2

Evolution cours Pilates



A wide-angle photograph of a person on a skateboard riding down a gravel path. The path is flanked by tall green grass. The sky is bright blue with wispy white clouds. A black horizontal band across the middle of the image contains white text.

#3

Nos propositions pour faire évoluer l'offre



Nos propositions pour faire évoluer l'offre :

- Suggestions permettant d'améliorer la prestation en place
- ...